

ЭТО НАДЕЖНО

- В работе аппликатора нет никакого чуда. Его действие основано на хорошо изученных биофизических явлениях и многолетней лечебной практике. В основе метода – магнито- и рефлексотерапия. Аппликатор эффективен и безопасен.
- Возможно применение аппликатора в сочетании с любым назначением врача.
- Как и у всякого медицинского аппарата, у аппликатора имеются противопоказания к применению. Внимательно прочитайте о них в инструкции.

ЭТО УДОБНО

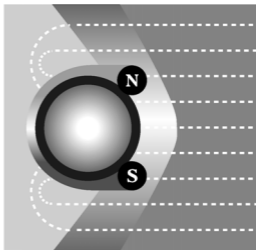
- Основной принцип применения аппликатора НЕВОТОН МК-37 – закрепить его там, где болит. При этом Вы можете двигаться, работать, ездить в транспорте.
- Не требуется никакой настройки или регулировки аппликатора, никаких дополнительных источников энергии.
- Нет опасности передозировки.

ЭТО НАДОЛГО

- Любое лекарство – одноразовое. Аппликатор рассчитан на многолетнюю эксплуатацию. И чем больше он Вам служит, тем больше окупает себя. Долговечность – наша постоянная забота, наш стандарт.
- Чем больше эксплуатируется аппликатор, тем больший опыт накапливается у пользователя. Тем эффективнее применение аппликатора. Выберите варианты наибольшего эффекта конкретно для себя. Успех приходит с опытом.

НЕВОТОН МК-37

устройство-аппликатор
магнитостимулирующий



инструкция
по применению

“УТВЕРЖДАЮ”

Руководитель Департамента Государственного контроля качества эффективности и безопасности лекарственных средств и медицинской техники Минздрава России.

Р.У. Хабриев, 2000 г.

1. НАЗНАЧЕНИЕ

Устройство – аппликатор магнитостимулирующий “НЕВОТОН МК-37” (далее – аппликатор) – это источник постоянного магнитного поля, который оказывает стимулирующее действие на организм и корректирует его функциональное состояние.

Аппликатор предназначен для продолжительного воздействия на биологически активные зоны (БАЗ) и биологически активные точки (БАТ) слабым магнитным полем и акупрессурными насадками. Может применяться как терапевтическое и профилактическое средство в стационарных, амбулаторных и домашних условиях.

2. ТЕХНИЧЕСКИЕ ХАРАКТЕРИСТИКИ, КОМПЛЕКТНОСТЬ

Аппликатор выполнен в виде неразборной металлической капсулы цилиндрической формы, внутри которой находится специально обработанный феррокерамический материал – источник постоянного магнитного поля. На торцах капсулы имеются резьбовые отверстия для крепления акупрессурных насадок и других дополнительных устройств.

При обильном потоотделении в месте расположения аппликатора на теле покрытие на его поверхности может изменить цвет (посветлеть или потемнеть). На работоспособность изделия это совершенно не влияет.

Аппликатор выпускается в следующих модификациях:

- устройство-аппликатор магнитостимулирующий “НЕВОТОН МК-37.1”* – без насадок;
- устройство-аппликатор магнитостимулирующий “НЕВОТОН МК-37.2” – с двумя сменными акупрессурными насадками.

** Выпускается под торговой маркой «МЕТЕОМАГ».*

Максимальное значение индукции постоянного магнитного поля на поверхности капсулы от 8,4 до 12,0 мТл.

Комплектность аппликаторов вариантов исполнений МК-37.1 и МК-37.2 приведена в Техническом паспорте на стр. 16.

3. ПРИНЦИП ЛЕЧЕБНОГО ВОЗДЕЙСТВИЯ

Аппликатор, являясь источником постоянного магнитного поля, обеспечивает коррекцию регуляторных процессов в организме за счет восстановления естественной поляризации клеток и тканей, улучшая их кровоснабжение и стимулируя обменные процессы.

4. ПОКАЗАНИЯ К ПРИМЕНЕНИЮ

Аппликатор может применяться для лечения, реабилитации и профилактики при:

- неврологических и нервно-психических расстройствах (болевы́е синдромы, вегетативные расстройства, нарушения трофики тканей, повышенная утомляемость, головные боли, стрессовые состояния, неврозы, нарушения сна);
- заболеваниях опорно-двигательного аппарата (остеохондрозы, артриты, артрозы, обменные полиартриты, миозиты);
- гипертонической болезни I–II стадии, вегето-сосудистой и нейроциркуляторной дистонии.

5. ПРОТИВОПОКАЗАНИЯ К ПРИМЕНЕНИЮ

- беременность (любой срок);
- острые инфекционные заболевания и лихорадочные состояния неясной этиологии;
- острые нарушения мозгового и коронарного кровообращения (острый инсульт, инфаркт);
- заболевания, связанные с нарушением свертываемости крови (острые тромбозы вен и артерий);
- системные заболевания крови;
- психические заболевания в стадии обострения;
- применение аппликатора во время приема электролечения;
- индивидуальная непереносимость;
- наличие имплантированного кардиостимулятора;
- онкологические заболевания.

6. МЕРЫ БЕЗОПАСНОСТИ

Не допускайте:

- сильных ударов аппликатора о твердую поверхность;
- нагревания аппликатора свыше +50 °С.

Не рекомендуется располагать ближе 10 см от капсулы аппликатора точные приборы (механические и электромеханические часы), аудио- и видеокассеты, дискеты.

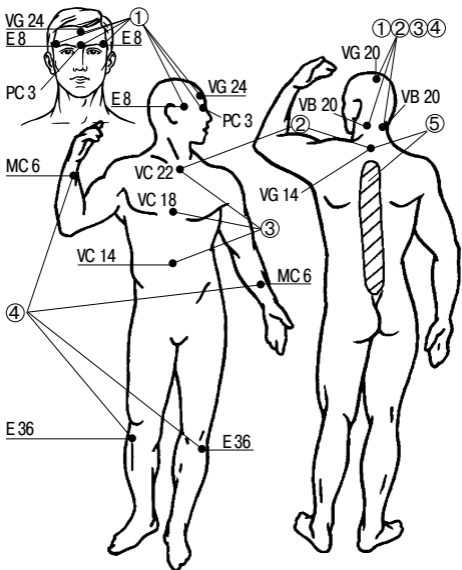


Рисунок 1. Зоны расположения капсулы аппликатора при различных заболеваниях.

- ① - головные боли;
- ② - неврастения, стрессовые состояния;
- ③ - заболевания сердечно-сосудистой системы;
- ④ - гипертоническая болезнь I-II стадии;
- ⑤ - боли в области спины.

7. СПОСОБ ПРИМЕНЕНИЯ

На теле человека аппликатор фиксируется с помощью резинового шнура. Аппликатор рекомендуется располагать на участке тела, максимально приближенного к проекции пораженного органа или источнику боли (см. рисунок 1). При функциональной патологии сердечно-сосудистой системы, с невротических расстройств аппликатор рекомендуется размещать как медальон на уровне нижнего края грудины.

При радикулитах и заболеваниях опорно-двигательного аппарата капсулу аппликатора необходимо располагать в местах острых болей.

По показаниям и рекомендациям врача-рефлексотерапевта аппликатор можно фиксировать на БАТ с целью влияния на внутренние органы через соответствующие акупунктурные каналы. Время воздействия аппликатора – от 30–60 минут до 12 часов в день. После применения аппликатора в течение 5–6 дней рекомендуется однодневный перерыв. Важно не носить аппликатор непрерывно, так как организм привыкает к его действию и лечебная эффективность снижается.

Воздействие аппликатором “НЕВОТОН МК-37.2” на БАТ и БАЗ может осуществляться и акупрессурой с помощью специ-

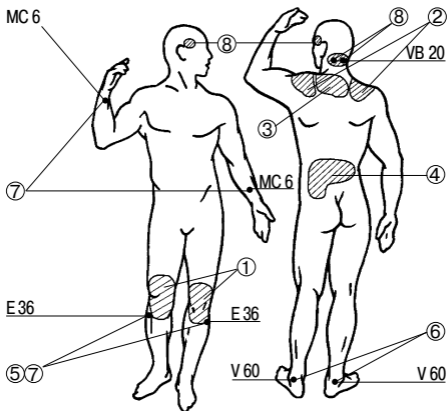


Рисунок 2. Зоны работы массажными насадками по БАТ и БАЗ при различных заболеваниях.

- ① - боли в коленном суставе;
- ② - плексит;
- ③ - остеохондроз шейно-грудного отдела позвоночника;
- ④ - остеохондроз поясно-крестцового отдела позвоночника;
- ⑤ - подавленное состояние;
- ⑥ - повышенная утомляемость;
- ⑦ - гипертоническая болезнь I-II стадии;
- ⑧ - головная боль.

альных насадок, закрепляемых на капсуле. Конструкция насадок исключает травмирование кожи. Механическое воздействие на БАТ и БАЗ (см. рисунок 2) осуществляется с помощью шаровой и игольчатой насадок.

Игольчатая насадка вворачивается тупым концом в торец капсулы аппликатора. Если необходимо применить шаровую насадку – она навинчивается на иглу. Легким вибрирующим нажатием воздействуют на выбранные БАТ в течение 20-30 секунд. Затем рекомендуется изменить полярность капсулы (переставляют насадку на другой конец капсулы) и повторить воздействие. Манипуляцию выполняют 5-7 раз на каждую БАТ. После проведенного массажа насадки снимают и закрепляют капсулу аппликатора в этой же зоне.

Способ использования шаровой насадки аналогичен. Однако ею необходимо обрабатывать круговым движением зоны вокруг БАТ, а также места повышенной болезненности. Перед применением капсулу и насадки необходимо продезинфицировать 3%-раствором перекиси водорода с добавлением 0,5%-раствора моющего средства.

Более подробно с расположением БАЗ и БАТ можно ознакомиться в многочислен-

ной литературе по рефлексотерапии или проконсультироваться у врача-рефлексотерапевта.

Аппликатор “НЕВОТОН” совместим с лекарственной терапией, гомеопатией и фитотерапией.

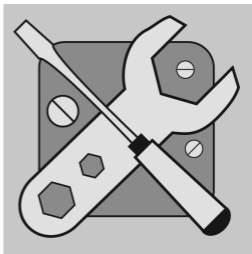
Инструкцию составили:

Л.А. Комарова – главный физиотерапевт
СПб, проф., д.м.н.

А.В. Максимов – доцент кафедры физиотерапии
СПб МАПО, к.м.н.

В.М. Бродкин – технический директор
ООО НПФ “НЕВОТОН”

технический паспорт



УХОД ЗА АППЛИКАТОРОМ

Обязательная дезинфекция не требуется. Однако наружные поверхности аппликатора допускают влажную санитарную обработку дезинфицирующими веществами: 3%-раствором перекиси водорода с добавлением 0,5%-раствора моющего средства.

Техническое обслуживание аппликатора не требуется.

УТИЛИЗАЦИЯ

Аппликатор не содержит в своей конструкции материалов, опасных для окружающей среды и здоровья человека, и не требует специальных мер при утилизации.

КОМПЛЕКТНОСТЬ

Аппликатор со шнуром	1 шт.
Насадка игольчатая*	1 шт.
Насадка шаровидная*	1 шт.
Руководство по эксплуатации	1 шт.
Потребительская тара (коробка).....	1 шт.

** Поставляется с аппликатором НЕВОТОН МК-37.2.*

ТРАНСПОРТИРОВАНИЕ И ХРАНЕНИЕ

Транспортирование упакованных аппликаторов производят любыми видами транспорта в крытых транспортных средствах, в соответствии с действующими на каждом виде транспорта нормами и правилами.

Аппликаторы хранят в сухом защищенном от света месте при температуре от минус 20°C до +40°C. Срок хранения – 5 лет.

Недопустимы удары аппликатора о твердую поверхность и нагревание свыше +50°C.

СВИДЕТЕЛЬСТВО О ПРИЕМКЕ

Устройство-аппликатор магнитостимулирующий «НЕВОТОН МК-37» (вариант исполнения см. на потребительской таре) изготовлен и принят в соответствии с требованиями ТУ 9444-001-11153066-94 и признан годным для эксплуатации.

Регистрационное удостоверение Росздравнадзора № ФС 022а3170/0133-04 от 23.07.2004 г.

Аппликатор сертифицирован



ИЗГОТОВИТЕЛЬ

ООО НПФ «НЕВОТОН»

Россия, 192012, Санкт-Петербург,
ул. Грибакиных, 25, кор. 3

www.nevoton.ru

ГАРАНТИИ ИЗГОТОВИТЕЛЯ

Изготовитель гарантирует потребителю соответствие параметров и характеристик аппликатора требованиям ТУ 9444-001-11153066-94 при соблюдении потребителем правил, изложенных в настоящем руководстве по эксплуатации.

Гарантия на эластичный крепежный шнур не распространяется.

Гарантийный срок эксплуатации аппли-

катора – 12 месяцев со дня продажи, а при отсутствии отметки о продаже – со дня изготовления.

Срок службы аппликатора – 5 лет со дня изготовления.

Все вопросы, связанные с продажей товара и исполнением изготовителем (продавцом) гарантийных обязательств, регулируются в соответствии с законодательством РФ «О защите прав потребителя».



Товар получен без видимых повреждений, проверен в моем присутствии, претензий по внешнему виду и комплектности не имею.

С гарантийными условиями и противопоказаниями ознакомлен и согласен.

Подпись покупателя: _____

Дата: « _____ » _____ 20 ____ г.

**ТАЛОН НА ГАРАНТИЙНЫЙ РЕМОНТ
аппликатора НЕВОТОН МК-37**

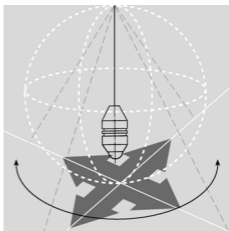
(заполняется продавцом)

Дата продажи: « _____ » _____ 20 ____ г.

Продавец _____ (подпись)

Штамп торговой организации:

**геопатогенные зоны,
их определение
защита от
воздействия**



рекомендации фирмы

Учеными установлено, что на Земле существуют зоны опасного воздействия на живой организм. Эти зоны, как правило, расположены над геологическими разломами пород, руслами древних рек, пустотами в толще Земли, в том числе над трассами метрополитена. Такие аномальные зоны названы **геопатогенными**. В геопатогенных зонах не рекомендуется находиться долгое время: спать, работать. Это может привести к серьезным заболеваниям.

Геопатогенную зону можно обнаружить методом биолокации при помощи маятника. До 80% людей в той или иной степени одарены от природы способностью к биолокации при помощи рамки или маятника. 10-20% из них владеют этим методом в совершенстве.

Изготовьте простейший маятник из небольшой гайки (М4–М6) и тонкой нитки длиной 50-60 см. Для этого к одному концу нитки привяжите гайку, а другой конец возьмите в руку, чтобы гайка свободно свисала вниз.

У Вас в руках маятник – индикатор аномалий.

Зажмите свободный конец нитки длиной 50-60 см между указательным и большим пальцами (рисунок 3).

Встаньте как можно ближе к исследуемому месту. Если Вы оказались в геопато-



Рисунок 3

генной зоне – маятник начнет круговое движение. Особо опасны места, где вращение маятника происходит по часовой стрелке. Если маятник спокоен – Вы находитесь вне опасности (рисунок 4).

Не всегда можно передвинуть из опасного места постель или рабочее место, пересадить грядку на огороде.

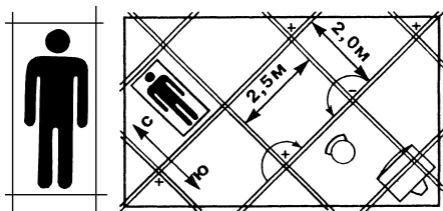


Рисунок 4

Положите в гепатогенной зоне капсулу аппликатора “НЕВОТОН”: вредное воздействие ослабнет – это подтвердит маятник.

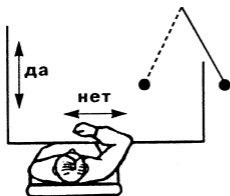


Рисунок 5

Для определения совместимости с продуктами питания и медикаментами длину нити маятника необходимо сделать не более 20-25 см. Свободно держа маятник над продуктом (лекарством) в согнутой в локте руке, задайте себе вопрос, как Ваш организм его воспринимает.

Не торопитесь, сосредоточьтесь, отключитесь от окружающего и не пытайтесь управлять рукой. Успокоившийся маятник начнет раскачиваться или вперед-назад, как бы говоря “да”, или из стороны в сторону, как бы говоря “нет” (рисунок 5).

И все же не забывайте: **когда речь идет о назначении лекарства – последнее слово за врачом.**