




## Инструкция для корректора силуэта шеи Neckline Slimmer (Неклайн Слимер)

### Шаг 1





## Шаг 2






## Шаг 3






## Шаг 4





## Шаг 5





## Шаг 6

Все, тренажер готов для  
упражнений подбородка




Рисунок 6